


টাঙ্গাইল পল্লী বিদ্যুৎ সমিতি


আশেকপুর,টাঙ্গাইল

২০২১-২০২২ অর্থ বছরের এপিএ লক্ষ্যমাত্রা অর্জনের ষাণ্মাসিক প্রতিবেদন

ক্রমিক	বিবরণ	২০২১-২২			মন্তব্য
		ওয়েট ফ্যাক্টর	লক্ষ্যমাত্রা	অর্জন ডিসে-২১ পর্যন্ত	
১	সিস্টেম লস (গ্রীড মিটার অনুযায়ী)	২২	৯.৩০%	৮.৫১%	LB
	সিস্টেম লস (সাব-স্টেশন মিটার অনুযায়ী)	-	-	৬.৪৬%	LB
২	বেকেয়ার মাস (ধর্মীয় ও রিবেটের অর্থ বাদে)	১২	১.০৫	০.৮৭	LB
৩	বিল কালেকশন রেশিও	১	৯৮.০০%	৯৮.১৪%	HB
৪	দীর্ঘ মেয়াদী ঋণ ও সুদের কিস্তি পরিশোধ (কোটি টাকা)	৭	৩৫	৪.২১	HB
৫	ওএন্ডএম খরচ/কিঃওঃঘঃ	২	০.৭৬	০.৮০	LB
৬	প্রতি কিঃ মিটারে রাজস্ব (টাকা'০০০)	১	৩৮৭.০০	২২৬.০৮	HB
৭	বিতরণ লাইন পরিদর্শন ও মেইনটিনেন্স (কিঃমিঃ)	১	১০০%	৬৮%	HB
৮	ট্রান্সফরমার ও ওসিআর এর বিনষ্টের হার	১	১.৫০%	২.০৮০%	LB
৯	বিনষ্ট ট্রান্সফরমার মেরামতের শতকরা হার	১	৯৫%	৯৮.৬৭%	HB
১০	স্টোর ব্যবস্থাপনাঃ	১	১০০%	১০০%	HB
	বার্ষিক ফিজিক্যাল ইনভেন্টরী (২০১৬-২০১৭)				
	মিনি এবং ফোর্স ওয়ার্ক অর্ডার যথাসময়ে ক্লোজ-আউট করণ				
১১	টিএমএল সফটওয়্যার অনুযায়ী ট্রান্সফরমার রক্ষণাবেক্ষণ ও হাল-নাগাদ করণ	২	৮০%	৭০%	HB
১২	পাওয়ার ফ্যাক্টরের মান উন্নীতকরণ (স্ট্যান্ডার্ড .৯০)	১	০.৯৩	০.৯৫	HB
১৩	মিটার রিপোর্টের উপর কার্যব্যবস্থা	১	১০০%	১০০%	HB
১৪	প্রতি কর্মচারীর গড় প্রশিক্ষণ ঘন্টা	২	৭৫	৫৩.৭৬	HB
১৫	যথাসময়ে গ্রাহকের অভিযোগ নিরসন	১	১০০%	১০০%	HB
১৬	নাথার অফ পাবলিক হেয়ারিং	২	১৮	২৯	HB
১৭	গড় বিদ্যুৎ বিভ্রাটের সময় (সাইডি)	১.৫	৮৫০	২৩৮.৪৫৯	LB
১৮	গড় বিদ্যুৎ বিভ্রাটের সংখ্যা (সাইডিফি)	১.৫	৩৭	৫.৩৭০৪	LB
১৯	(%) ওভারলোডেড ট্রান্সফরমার	১	০.০০%	০.০১৯%	LB
২০	নতুন সংযোগের হার	২	১০০%	১০০%	HB
২১	একাউন্টস পেমল	১	১	১	LB
২২	ইন্টার পিবিএস ট্রানজেকশন	২	৯০%	৯০%	HB
২৩	জি আইএস ১১ কেভি বেকবোন লাইন	১	৫৫০	২২৯	HB
২৪	জি আইএস ৩৩ কেভি লাইন	১	১০৫	৫৭	HB
মোট		৭০			



(মোঃ আলমগীর রহমান)
এজিএম (মানব সম্পদ)



(মোঃ আবু হোসৈন)
এজিএম (ওএন্ডএম)




(রিপন মিয়া)
এজিএম(অর্থ-রাজস্ব)



(মোঃ আবু হোসৈন)
এজিএম(সঃসঃ), অঃদঃ



মোঃ রেজাউল করিম
এজিএম(আইটি)



(মোহাম্মদ মোশাররফ হোসেন)
এজিএম(অর্থ-হিসাব)



(মোঃ রফিকুল ইসলাম)
এজিএম(ইএন্ডসি)



(সৈয়দ আমানুর রহমান)
এজিএম(প্রশাসন)



(রিপন কুমার দাম)
ডিজিএম(কারিগরি-সদর)

(মোঃ আবু হানিফ মিয়া)
জেনারেল ম্যানেজার