


# ইউজার অন-বোর্ডিং

প্রথম বারের মত সিস্টেমটি ব্যবহারের জন্য ব্যবহারকারীকে অনবোর্ড হয়ে নিতে হবে

- ব্যবহারকারীর ইমেইল অথবা ফোন নম্বর টাইপ করুন।
- ব্যবহারকারীর ডিফল্ট পাসওয়ার্ডটি টাইপ করুন।
- “সাইন ইন করুন” বাটনে ক্লিক করুন।



লগইন করার পর আপনাকে নতুন একটি স্ক্রিন এ স্বাগতম জানানো হবে।

“শুরু করুন” বাটনে ক্লিক করে অ্যাকাউন্ট তথ্য আপডেট করুন।

# ইউজার অন-বোর্ডিং

২ এর পদক্ষেপ ১

একটি নতুন পাসওয়ার্ড পছন্দ করুন

আমরা আপনাকে একটি অনন্য পাসওয়ার্ড তৈরি করার পরামর্শ দিচ্ছি - এটি যা আপনি অন্য ওয়েবসাইটের জন্য ব্যবহার করেন না।

**নিয়ম:** একবার আপনি নিজের পাসওয়ার্ড পরিবর্তন করলে আপনি এটি পুনরায় ব্যবহার করতে পারবেন না

নতুন পাসওয়ার্ড

আপনার পাসওয়ার্ড এ থাকা আবশ্যিক

- কেবল ইংরেজী
- কমপক্ষে ৬ অক্ষর দীর্ঘ
- কমপক্ষে ১ টি বড় হাতের অক্ষর
- কমপক্ষে ১ টি ছোট হাতের অক্ষর
- কমপক্ষে ১ টি সংখ্যা অক্ষর
- কমপক্ষে ১ টি বিশেষ অক্ষর

পাসওয়ার্ড নিশ্চিত করুন

চালিয়ে যান

শর্তসমূহ মেনে নতুন পাসওয়ার্ড টাইপ করুন এবং পুনরায় টাইপ করে পাসওয়ার্ডটি নিশ্চিত করুন। অতঃপর "চালিয়ে যান" বাটনে ক্লিক করুন।

২ এর পদক্ষেপ ২

আপনার সুরক্ষা প্রশ্ন সেট করুন

নীচের ত্রুপ ডাউন তালিকা থেকে, এমন প্রশ্ন নির্বাচন করুন যা পরে আপনি আপনার পাসওয়ার্ড হারিয়ে ফেললে আপনাকে চিহ্নিত করতে ব্যবহার করতে পারেন

নিরাপত্তা প্রশ্ন ১ \*

কুলে আপনার প্রথম বন্ধুর নাম কী?

উত্তর \*

আরম্ভাত

নিরাপত্তা প্রশ্ন ২ \*

আপনার প্রথম কুলের নাম কি?

উত্তর \*

ধানমন্ডি পথঃ প্রাইমারি বিদ্যালয়

নিরাপত্তা প্রশ্ন ৩ \*

আপনার প্রথম শিক্ষকের নাম কী?

উত্তর \*

জাহানারা বেগম

জমা দিন

নিরাপত্তা প্রশ্নসমূহ নির্বাচন করে জমা দিন।

সম্পূর্ণ!

আপনি এখন ব্যবহারের জন্য প্রস্তুত

IPEMIS

আপনার নতুন সেট পাসওয়ার্ড দিয়ে সাইন ইন করুন।

সাইন ইন

"সাইন ইন" বাটনে ক্লিক করুন।

- ▶ এই ধাপে নিরাপত্তা প্রশ্নসমূহ নির্বাচন করা এবং উত্তর দেওয়া প্রয়োজনীয়। লগ ইনের পেইজে ভুলে যাওয়া পাসওয়ার্ড পুনরুদ্ধারের সময়ে পুনরায় প্রশ্নগুলোর যেকোনটির সঠিক উত্তর ইনপুট দিতে পারলেই সিস্টেম ইউজারকে আইডেন্টিফাই করতে পারবে এবং নতুন পাসওয়ার্ড সেট করার অনুমতি দেবে।

## সাইন ইন এবং সাইন আউট

ব্যবহারকারীর ইমেইল অথবা ফোন  
নম্বর টাইপ করুন।

ব্যবহারকারীর পাসওয়ার্ডটি টাইপ  
করুন।

English  বাংলা

### সাইন ইন

IPEMIS-এ আপনাকে স্বাগতম।

ইমেইল/ফোন নম্বর  
আপনার ইমেইল/ফোন নম্বর প্রবেশ করুন

পাসওয়ার্ড  
পাসওয়ার্ড প্রবেশ করুন

সাইন ইন মনে রাখুন [পাসওয়ার্ড ভুলে গিয়েছেন?](#)

সাইন ইন

“সাইন ইন” তথ্য মনে রাখতে চেক  
বক্স এ ক্লিক করুন।

“সাইন ইন” বাটনে ক্লিক করুন।

English  বাংলা

### সাইন ইন

IPEMIS-এ আপনাকে স্বাগতম।

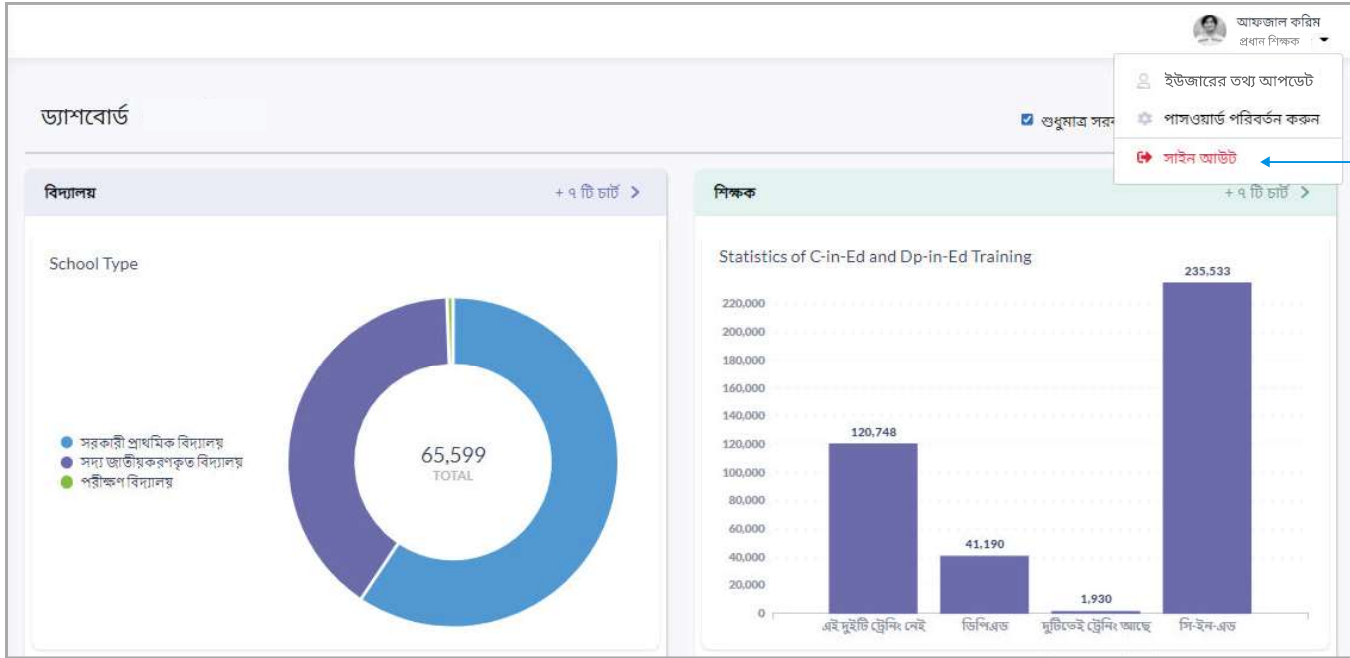
ইমেইল/ফোন নম্বর  
super.admin@ieims@gmail.com

পাসওয়ার্ড  
.....

সাইন ইন মনে রাখুন [পাসওয়ার্ড ভুলে গিয়েছেন?](#)

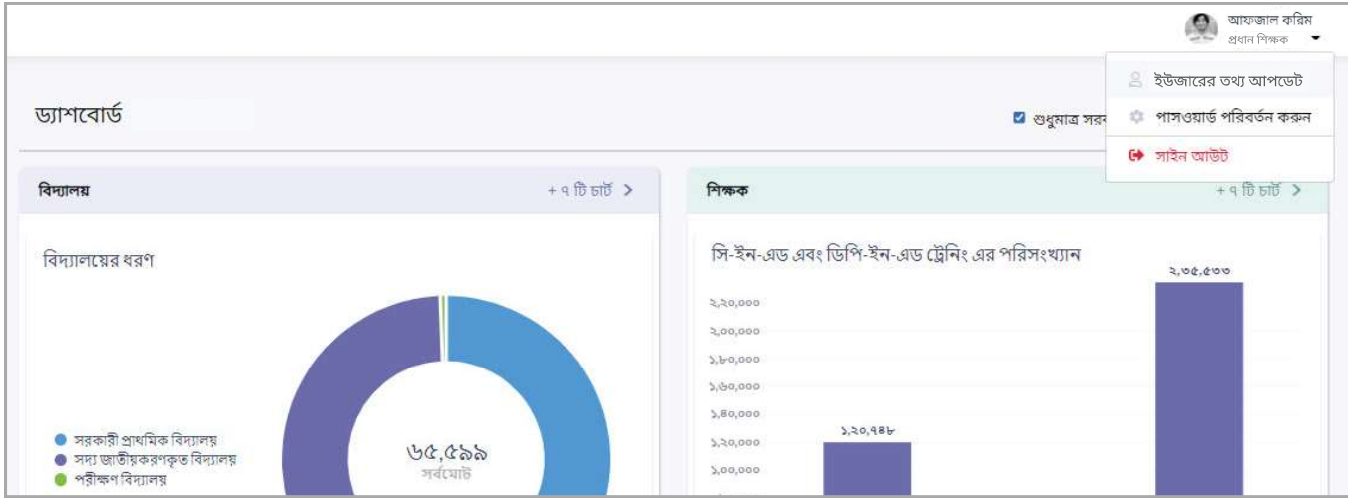
সাইন ইন

## সাইন ইন এবং সাইন আউট



সাইন আউট করতে  
“সাইন আউট” বাটনে ক্লিক করুন।

## ইউজারের তথ্য আপডেট



ইউজারের তথ্য আপডেট করতে  
“ইউজারের তথ্য আপডেট”  
বাটনে ক্লিক করুন।

## ইউজারের তথ্য আপডেট

আফজাল করিম  
প্রধান শিক্ষক

### ইউজারের তথ্য আপডেট

উপাধি	-
স্ট্যাটাস	সক্রিয়
বোল	প্রধান শিক্ষক

নাম (ইংরেজি) \* Afzal karim

নাম (বাংলা) \* আফজাল করিম

জন্ম তারিখ 12/09/1947

জেন্ডার  
 পুরুষ  
 মহিলা  
 অন্যান্য

হস্তের গ্রুপ O+

বাবার নাম Mr. Karim Uddin

মায়ের নাম Mrs. Farzana Begum

ছবি আপলোড করুন

নিরূপিত তথ্য খুবই গুরুত্বপূর্ণ এবং এগুলি আপডেট করার জন্য আপনার "টু ফ্যান্টার অথেন্টিকেশন" প্রয়োজন।

মোবাইল নম্বর 01735152546

ইমেইল super.admin.ielms@gmail.com

বাতিল করুন

সংরক্ষণ করুন

প্রোফাইল তথ্য আপডেট করে সংরক্ষণ করুন অথবা বাতিল করুন।

- ▶ সিস্টেমে ইউজার নিজের প্রোফাইল আপডেট বা হালনাগাদ করতে পারবেন।
- ▶ \* চিহ্নিত ফিল্ডগুলো পূরণ করা আবশ্যিক।
- ▶ মোবাইল নম্বর এবং ইমেইল এড্রেস পরিবর্তন নিরাপদ করতে আপনার মোবাইল অথবা ইমেইলে সিকিউরিটি কোড পাঠানো হবে, যা দিয়ে আপনার নতুন মোবাইল নম্বর কিংবা ইমেইল এড্রেস নিশ্চিত করা হবে

## ইউজারের তথ্য আপডেট

মোবাইল নম্বর/ইমেইল এড্রেস আপডেট

**ধাপ ১ (মোট ২টি)**

মোবাইল নম্বর সংশোধন করুন

নতুন মোবাইল নম্বর এ একটি ৫ ডিজিটের ওটিপি প্রেরণ করা হবে। এটি আপনার মালিকানাধীন নির্ধিত করুন।

বর্তমান মোবাইল নম্বর  
01735152546

নতুন মোবাইল নম্বর

[বাতিল করুন](#) [চালিয়ে যান](#)

নতুন মোবাইল নম্বরটি টাইপ করে "চালিয়ে যান" বাটনে ক্লিক করুন।

**ধাপ ২ (মোট ২টি)**

ওটিপি প্রবেশ করুন


আপনার নতুন মোবাইল নম্বর এ প্রেরিত ৫ ডিজিটের ওটিপি লিখুন।

আপনার ওটিপি এর মেয়াদ শেষ হবে  
০১:৫৫

কোনও কোড পেলেন না? ওটিপি পুনরায় পাঠান

[চালিয়ে যান](#)

নতুন মোবাইল এ প্রেরিত ৫ ডিজিটের ওটিপি টাইপ করে "চালিয়ে যান" বাটনে ক্লিক করুন।



**অভিনন্দন**

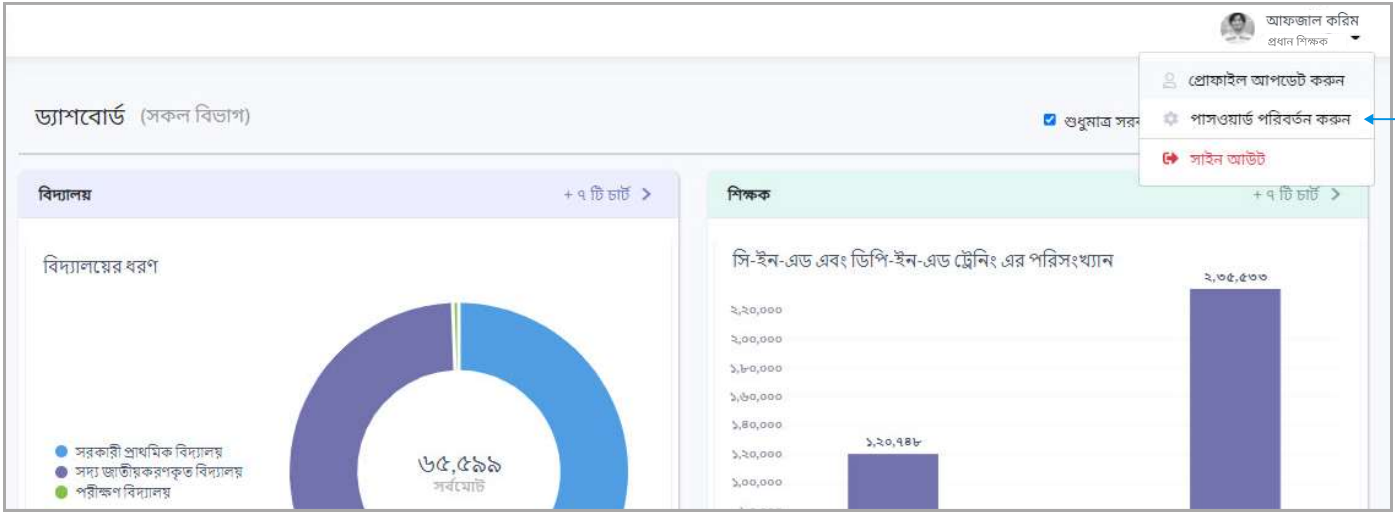
আপনি সফলভাবে আপনার প্রোফাইল আপডেট করেছেন

[ড্যাশবোর্ডে ফিরে যান](#)

ড্যাশবোর্ড এ ফিরে যেতে "ড্যাশবোর্ডে ফিরে যান" বাটনে ক্লিক করুন।

- শুধুমাত্র মোবাইল নম্বর অথবা ইমেইল এড্রেস পরিবর্তনের ক্ষেত্রে এই "টু ফ্যাক্টর অথেন্টিকেশন" প্রক্রিয়া প্রযোজ্য হবে।

## পাসওয়ার্ড পরিবর্তন



▶ ইউজার নিজের প্রোফাইল থেকে পাসওয়ার্ড পরিবর্তন করতে পারবেন।

পাসওয়ার্ড পরিবর্তন করতে  
“পাসওয়ার্ড পরিবর্তন করুন”  
বাটনে ক্লিক করুন।



## পাসওয়ার্ড পরিবর্তন

আমার পাসওয়ার্ড পরিবর্তন করুন

সিকিউরিটি চেক

আপনার পাসওয়ার্ড পরিবর্তনের জন্য বর্তমান পাসওয়ার্ডটি লিখুন। এরপর "চালিয়ে যান" ক্লিক করুন।

বর্তমান পাসওয়ার্ড

আপনার বর্তমান পাসওয়ার্ডটি টাইপ করুন। স্ক্রিনের নিচের "চালিয়ে যান" নামের বাটনে ক্লিক করুন।

শর্তসমূহ মেনে নতুন পাসওয়ার্ড টাইপ করুন এবং পুনরায় টাইপ করে পাসওয়ার্ডটি নিশ্চিত করুন। স্ক্রিনের নিচে "নতুন পাসওয়ার্ড সংরক্ষণ করুন" বাটনে ক্লিক করলে আপনার নতুন পাসওয়ার্ড সফলভাবে পরিবর্তিত হয়ে যাবে।

আমার পাসওয়ার্ড পরিবর্তন করুন

নতুন পাসওয়ার্ড

আপনার পাসওয়ার্ড এ থাকা আবশ্যিক

- কেবল ইংরেজী
- কমপক্ষে ৬ অক্ষর দীর্ঘ
- কমপক্ষে ১ টি বড় হাতের অক্ষর
- কমপক্ষে ১ টি ছোট হাতের অক্ষর
- কমপক্ষে ১ টি সংখ্যা অক্ষর
- কমপক্ষে ১ টি বিশেষ অক্ষর

পাসওয়ার্ড নিশ্চিত করুন

## পাসওয়ার্ড ভুলে গিয়েছেন?



The image shows the IPEMIS login page. At the top left is the IPEMIS logo with the text "Integrated Primary Education Management Information System". At the top right, there are language selection options: "English" and "বাংলা" (Bangla). The main content area is titled "সাইন ইন" (Sign In) and includes the following fields and options:

- ইমেইল/ফোন নম্বর (Email/Phone Number): A text input field with the placeholder "আপনার ইমেইল/ফোন নম্বর প্রবেশ করুন" (Enter your email/phone number).
- পাসওয়ার্ড (Password): A text input field with the placeholder "পাসওয়ার্ড প্রবেশ করুন" (Enter password).
- সাইন ইন মনে রাখুন (Remember me): A checkbox.
- পাসওয়ার্ড ভুলে গিয়েছেন? (Forgot password?): A link.
- সাইন ইন (Sign In): A button.

An illustration on the left shows three people using computers. A blue arrow points from the "পাসওয়ার্ড ভুলে গিয়েছেন?" link to a text box on the right.

পাসওয়ার্ড ভুলে গেলে "পাসওয়ার্ড ভুলে গিয়েছেন?" বাটনে ক্লিক করুন।

## পাসওয়ার্ড ভুলে গিয়েছেন?

**৪ এর পদক্ষেপ ১**

**পাসওয়ার্ড পুনরুদ্ধার**

নয়া করে আপনার ইমেইল ঠিকানা/মোবাইল নম্বর প্রবেশ করুন এবং আমরা যাই করা যায় একটি ৫-সংখ্যার কোড (ওটিপি) প্রেরণ করব।

আপনি সাইন আপ করার সময় আপনি যে ইমেইল ঠিকানা/মোবাইল নম্বরটি প্রবেশ করেছেন তাহলে এটিই আপনি ব্যবহার করেছেন তা নিশ্চিত করুন।

ইমেইল ঠিকানা/মোবাইল নম্বর

**৪ এর পদক্ষেপ ২**

**ওটিপি প্রবেশ করান**

আপনার মোবাইল/ই-মেইলে প্রেরিত ৫ ডিজিটের ওটিপি শিখুন

4 8 5 9 6

আপনার ওটিপি এর মেয়াদ শেষ হবে

০০:৩৭

কোন কোড পেলেন না? ওটিপি পুনরায় পাঠান

চালিয়ে যান

**৪ এর পদক্ষেপ ৩**

**নিরাপত্তা প্রশ্ন**

আপনার শাওড়ির নাম কি?

আপনার উত্তর

**৪ এর পদক্ষেপ ৪**

**একটি নতুন পাসওয়ার্ড সেট করুন**

আপনার আইডি যাই করা হয়েছে। আপনি এখন একটি নতুন পাসওয়ার্ড সেট করতে পারেন।

নতুন পাসওয়ার্ড

আপনার পাসওয়ার্ড এ বাকা আবেদ্যক

- কেবল ইংরেজী
- ক্রমপক্ষে ৬ অক্ষর দীর্ঘ
- ক্রমপক্ষে ১ টি বড় হাতের অক্ষর
- ক্রমপক্ষে ১ টি ছোট হাতের অক্ষর
- ক্রমপক্ষে ১ টি সংখ্যা অক্ষর
- ক্রমপক্ষে ১ টি বিশেষ অক্ষর

পাসওয়ার্ড নিশ্চিত করুন

চালিয়ে যান

আপনার ই-মেইল ঠিকানা/মোবাইল নম্বর প্রবেশ করুন।

আপনার মোবাইল/ই-মেইলে এ প্রেরিত ৫ ডিজিটের ওটিপি লিখে "চালিয়ে যান" বাটনে ক্লিক করুন।

আপনার নিরাপত্তা প্রশ্নটি নির্বাচন করে আপনার উত্তর লিখুন এবং "চালিয়ে যান" বাটনে ক্লিক করুন।

শর্তসমূহ মেনে নতুন পাসওয়ার্ড টাইপ করুন এবং পুনরায় টাইপ করে পাসওয়ার্ডটি নিশ্চিত করুন। অতঃপর "চালিয়ে যান" বাটনে ক্লিক করুন।

- ▶ ওয় ধাপে, ৬ নম্বর পৃষ্ঠায় উল্লেখিত নিরাপত্তা প্রশ্নগুলোর কোন একটির উত্তর দিতে হবে। এই উত্তর আপনার আগের উত্তরের সাথে মিললেই কেবল পরের ধাপে যেতে পারবেন।